


				
<p align="center">S.C. Electroconstrucția "ELCO" S.A. SUCEAVA</p> <p>Suceava, str. 22 Decembrie, nr. 1, cod 720131 Telefon/Fax 0230/516416 ;516312 e-mail: newelco@rdslink.ro</p> <p align="right">Nr. de ordine în RC J33 / 1945 / 1992 Cod unic de înregistrare : RO 2691247 Capital social 1.146.900 lei</p>				

CĂTRE,



BURSA ELECTRONICA RASDAQ

Vă depunem dosarul S.C. „Electroconstrucția” ELCO S.A. Suceava, ce conține următoarele documente:

- Situația activelor, datoriilor și capitalurilor proprii la data de 30.06.2009;
- Raportul consiliului de administrație pentru semestrul I 2009;
- Contul de profit și pierdere la data de 30.06.2009;
- Date informative;
- Balanța de verificare sintetică.

Anexăm comunicatul de presă transmis spre publicare ziarului Bursa privind posibilitatea investitorilor de a se informa asupra raportului pe sem.I 2009.

Cu stimă,



Președinte Director general,
ing. Catargiu Amfilofie

Director economic,
ec. Buzaș Lucia – Viorica

S.C. „ Electroconstrucția – ELCO” S.A.
SUCEAVA

COMISIA NAȚIONALĂ A
VALORILOR MOBILIARE

RAPORT SEMESTRIAL

Conform REGULAMENTULUI
C. N.V. M. Nr. 1 / 2006 si Instructiunile nr. 4/ 2009
privind semestrul I 2009

*** SUCEAVA ***
2009

RAPORT SEMESTRIAL
conform Regulamentului CNVM nr. 1/ 2006 si
Instrutiunile nr. 4/ 2009
Data raportului 30.06.2009

S.C. „ ELECTROCONSTRUCȚIA – ELCO” S.A. Suceava

- Sediul social: str. 22 Decembrie, nr.1, loc. Suceava, jud. Suceava
- Număr de telefon: 02.30.51.64.16; 02.30.51.63.12; Fax: 02.30.51.64.16; 02.30.51.63.12
- Cod unic de înregistrare: 2691247
- Numar de ordine in Registrul Comertului : J33/ 1945/ 1992
- Capital social subscris si varsat: 1.146.900 lei
- Piata reglementata pe care se tranzactioneaza valorile mobiliare emise: **RASDAQ.**

Punctul 1. Situația economico – financiară

a) *elemente de bilanț: active care reprezintă cel puțin 10% din total active; numerar și alte disponibilități lichide; profituri reinvestite; total active curente; total pasive curente;*

Denumirea indicatorilor	Semestrul I – 2008 (lei)	Semestrul I – 2009 (lei)	% 2009 / 2008
TOTAL ACTIVE	3.661.936	3.814.552	104,17
IMOBILIZĂRI TOTALE din care	1.768.892	1.642.097	92,83
- imobilizări corporale	1.768.023	1.641.228	92,83

- imobilizări financiare	869	869	100,00
STOCURI TOTALE	279.896	201.649	72,04
CREANȚE din care	639.382	744.705	116,47
- clienți	627.752	729.071	116,14
DISPONIBILITATI	973.766	1.226.101	125,91
- conturi în banca	972.075	1.222.776	125,79
- casa	1.551	2.939	189,49
- alte valori	140	131	93,57
- valori de încasat	-	-	-
- titluri de plasament	-	-	-
CAPITALURI PROPRII din care:	3.165.814	3.293.612	104,04
- capital social	1.146.900	1.146.900	100,00
- rezultatul exercițiului (profit)	63.561	138.487	217,88
- alte fonduri	1.955.353	2.008.225	102,70
DATORII TOTALE din care:	497.943	520.940	104,62
- furnizori	89.664	132.452	147,72
- alte datorii	408.279	388.488	95,15
ACTIV NET CONTABIL (TOTAL ACTIVE – DATORII CURENTE)	3.163.993	3.293.612	104,10

Din cele prezentate în tabloul de mai sus, rezultă că activele imobilizate în sumă de 1.642.097 lei au scăzut față de sem. I 2008 urmare descreșterii valorii imobilizărilor corporale.

Imobilizările financiare s-au menținut la același nivel ca și în perioadele precedente.

Structura activelor circulante în valoare de 2.172.455 lei la 30 iunie 2009 este compusă din:

- stocuri materiale în descreștere cu 28,00 % față de sem. I 2008 cu o pondere mai însemnată a materialelor electrice folosite în serviciile prestate și care fac obiectul de activitate ale societății (86,27 % din

total stocuri);

- clienți – 729.071 lei reprezentând 97,90 % din valoarea creanțelor de încasat la sfârșitul sem.I 2009;
- disponibilități bănești – 1.226.101 lei în creștere cu 125,91 % față de aceeași perioadă a anului trecut.

Capitalurile proprii în structura cărora capitalul social nu a suferit modificări față de perioada de raportare precedentă, au înregistrat o ușoară creștere la nivelul rezultatului exercițiului (138.487 lei la 30.06.2009 comparativ cu 63.561 lei la sfârșitul sem.I 2008) și la alte rezerve 36.396 lei.

Datoriile societății la 30 iunie a.c. au fost de 520.940 lei, formate din:

- furnizori: 132.452 lei în creștere față de aceeași perioadă a anului trecut cu 48 % din care au fost achitate în cursul lunii iulie a.c 113.556 lei;
- alte datorii: 388.488 lei (în scădere față de perioada precedentă), din care 282.448 lei reprezintă dividende de achitat.

Societatea nu înregistrează la 30 iunie 2009 sold la nivelul împrumuturilor bancare, realizându-și activitatea până în prezent prin autofinanțare.

De asemenea nu s-au înregistrat datorii restante către bugetul de stat, local sau cel al asigurărilor sociale, acestea fiind achitate în termenul prevăzut de lege.

Calculând activul net contabil ca diferență între total active și total datorii rezultă o diferență pozitivă de 3.293.612 lei, sumă ce reprezintă patrimoniu net al societății.

b) *contul de profit și pierderi: vânzări nete; vânzări brute; elemente de costuri și cheltuieli cu o pondere de cel puțin 20% în vânzările nete sau în vânzările brute; provizionale de risc și pentru diverse cheltuieli; referire la orice vânzare sau oprire a unui segment de activitate efectuată în ultimele 6 luni sau care urmează a se efectua în următoarele 6 luni;*

dividende declarate și plătite;

Pe semestrul I 2009, climatul economic în care și-a desfășurat activitatea societatea „ELECTROCONSTRUCȚIA ELCO SA” nu a fost deosebit de favorabil. El a fost influențat de volumul scăzut al investițiilor al principalului beneficiar de lucrări E.ON MOLDOVA și reducerea portofoliului de comenzi către diverși clienți.

În acest context societatea a înregistrat o creștere ușoară a cifrei de afaceri și o dublare a profitului brut realizat așa cum se observă și din tabelul prezentat mai jos:

Contul de profit și pierderi

DENUMIREA INDICATORILOR	SEMESTRUL I 2008	SEMESTRUL I 2009	% 2009 / 2008
Venituri din vânzarea mărfurilor	68.516	434	0,63
Producția vândută	1.621.001	1.736.150	107,10
CIFRA DE AFACERI	1.689.517	1.736.584	102,79
I. VENIT DIN EXPLOATARE – total	1.770.243	1.828.829	103,31
1. Cheltuieli materiale total	735.675	522.683	71,05
2. Cheltuieli cu personalul – total	619.342	699.742	112,98
3. Cheltuieli de amortizare	94.055	97.501	103,66
4. Cheltuieli cu lucrari si servicii	229.276	383.282	167,17
II. CHELTUIELI DIN EXPLOATARE – total	1.709.753	1.703.208	99,62
REZULTAT DIN EXPLOATARE	60.490	125.621	207,67
III. Venit financiar	14.707	34.625	235,43
IV. Cheltuieli financiare	394	-676	-171,57
REZULTAT FINANCIAR	14.313	35.301	246,64
VENITURI TOTALE	1.784.950	1.863.454	104,40
CHELTUIELI TOTALE	1.710.147	1.702.532	99,55

REZULTATUL BRUT AL EXERCITIULUI	74.803	160.922	215,13
REZULTATUL NET AL EXERCITIULUI	63.561	138.487	217,88
Ponderea cheltuielilor materiale în venituri totale de exploatare	41,56 %	28,58	
Ponderea cheltuielilor cu personalul în venituri totale de exploatare	34,99 %	38,26	
Ponderea cheltuielilor cu lucrari si servicii în venituri totale de exploatare	12,95 %	20,96	

Analizând indicatorii contului de profit și pierderi în semestrul I 2009 se observă că s-a înregistrat o producție marfă de 1.736.150 lei în creștere cu 7,10 % față de aceeași perioadă a anului trecut, de asemenea veniturile din vânzări au scăzut cu 68.082 lei ceea ce a dus la înregistrarea unei cifre de afaceri de 1.736.584 lei în creștere cu 2,79 % față de semestrul I 2008.

Veniturile din exploatare au crescut în medie cu 103,31 % cheltuielile din exploatare în sumă de 1.703.208 lei sunt cu 0,38 % mai mici decât în sem. I 2008 și a dus la înregistrarea unui rezultat brut din exploatare de 125.621 lei reprezentând 207 % față de cel obținut în perioada de raportare a anului trecut.

În structura acestor cheltuieli ponderi mai mari și în creștere față de cele calculate în sem. I 2008 se înregistrează la cheltuielile cu personalul (12,98 %) și cele cu lucrările și serviciile executate la terți (67,17 %).

Rezultatul brut al exercițiului a fost influențat pozitiv de rezultatul financiar în sumă de 35.301 lei ca urmare a veniturilor înregistrate din dobânzi la depozitele bancare.

În aceste condiții rezultatul net al exercițiului înregistrat la 30 iunie a.c. a fost de 138.487 lei peste nivelul perioadei similare din anul precedent cu 117,88%.

Principalii indicatori ai performanței economico – financiare

	Sem. I 2008	Sem. I 2009
Lichiditate globală	3,80	4,17
Lichiditate imediată	3,24	3,78
Rata rentabilității financiare	2,01	4,20
Grad de îndatorare	13,60	13,66
Rata profitului	4,43	9,27
Perioada de recuperare a creanțelor	68 zile	76 zile
Rotația stocurilor	6,04 rot	8,62 rot.
Productivitatea muncii	24.846 lei/ lucrator	28.009 lei/lucrator

Se observă o majorare a perioadei de recuperare a creanțelor la 76 zile față de 68 zile în sem. I 2008.

c) *cash flow*: toate schimbările intervenite în nivelul numerarului în cadrul activității de bază, investițiilor și activității financiare, nivelul numerarului la începutul și sfârșitul perioadei.

La începutul perioadei de raportare nivelul numerarului existent era de 809.170 lei la sfârșitul perioadei acesta a ajuns la 1.226.101 lei, aceasta datorându-se încasării sumelor de la clienți.

Pentru sem. I 2009 societatea nu a folosit împrumuturi bancare însă pentru semestrul următor are contractate o linie de credit de 50.000 lei care să-i permită finanțarea activității din exploatare în situații critice.

Calculând indicatorul gradul „net de asigurare”, care este un raport între disponibilitățile bănești și activele circulante, putem analiza dacă societatea asigură necesitățile curente de disponibilități bănești.

Grad net de asigurare = disponibilități bănești/ active circulante x 100

✓ sem.I 2008 = $(973766 : 1893044) \times 100 = 51,44 \%$

✓ sem.I 2009 = $(1226101 : 2172455) \times 100 = 56,41 \%$

Deși nu a crescut foarte mult față de anul trecut la aceeași perioadă, indicatorul gradul net de asigurare calculat este totuși mult peste nivelul celui rezultat din practica economică (3 – 5 %) ceea ce reflectă că societatea își asigură din surse proprii necesitățile de active circulante.

În privința fluxurilor de exploatare se observă o creștere ușoară a lichidității imediate (în numerar în casierie și în conturile bancare) și o mică creștere a lichidității globale datorită creșterii activelor circulante.

Punctul 2 Analiza activității societății comerciale

2.1 *Prezentați și analizați toate tendințele, elementele, evenimentele sau factorii de incertitudine ce afectează sau ar putea afecta lichiditatea societății comerciale, comparativ cu aceeași perioadă a anului trecut.*

Așa cum rezultă și din calculul indicatorilor de lichidități nivelul acestor indicatori se menține aproape constant față de aceeași perioadă a anului trecut, deci aceleași probleme afectează și în această perioadă lichiditatea și una din acestea este încasarea cu dificultate a creanțelor de recuperat.

2.2. *Prezentați și analizați efectele asupra situației financiare a societății comerciale a tuturor cheltuielilor de capital, curente sau anticipate (precizând scopul și sursele de finanțare a acestor cheltuieli), comparativ cu aceeași perioadă a anului trecut.*

În semestrul I 2009 nu s-au înregistrat cheltuieli de capital.

2.3 *Prezentați și analizați evenimentele, tranzacțiile, schimbările economice care afectează semnificativ veniturile din activitatea de bază. Precizați în ce măsură au fost afectate veniturile de fiecare element identificat. Comparați cu perioada corespunzătoare a anului trecut.*

Concurența cu celelalte societăți de profil, volumul scăzut al investițiilor la nivel de județ a instalațiilor electrice și reparațiilor.

Punctul 3. Schimbări care afectează capitalul și administrarea societății.

- 3.1 *Descrieți orice caz în care societatea comercială a fost în imposibilitatea de a-și respecta obligațiile financiare în timpul perioadei respective.*

Nu este cazul.

- 3.2 *Descrieți orice modificări privind drepturile deținătorilor de valori mobiliare emise de societatea comercială.*

Nu este cazul.

- 3.3 *Descrieți problemele care au fost supuse dezbaterii deținătorilor de valori mobiliare. Indicați care este natura problemei, rezultatele votării și data adunării.*

Nu este cazul.

Punctul 4. Tranzacții semnificative

În cazul emitenților de acțiuni, informații privind tranzacțiile majore încheiate de emitent cu persoanele cu care acționează în mod concertat sau în care au fost implicate aceste persoane în perioada de timp relevantă.



Președinte – Director general,
ing. CATARGIU Amfilofie

Director economic,
ec. BUZAȘ Lăcrăia Viorica

Judetul: 33--SUCEAVA

Entitate: SC ELECTROCONSTRUCTIA "ELCO" SA


Adresa: localitatea SUCEAVA, str. 22 DECEMBRIE, nr. 1, tel. 0230516416

Numar din registrul comertului: J331945/1992

Forma de proprietate: 34--Societati comerciale pe actiuni

Activitatea preponderanta (cod si denumire clasa CAEN): 4399--Alte lucrari speciale de constructii n.c.a.

Cod unic de inregistrare: 2691247



SITUATIA ACTIVELO, DATORIIOR SI CAPITALURILOR PROPRII

la data de 30.06.2009

- lei -

Formularul 10 - pagina 1

Denumirea indicatorului	Nr. rd.	SOLD LA	
		01.01.2009	30.06.2009
A	B	1	2
A. ACTIVE IMOBILIZATE			
I. IMOBILIZARI NECORPORALE (ct. 201+203+205+207+208+233+234-280-290-2933)	01	0	0
.. IMOBILIZARI CORPORALE (ct.211+212+213+214+231+232-281-291-2931)	02	1731147	1641228
III. IMOBILIZARI FINANCIARE (ct. 261+263+265+267-296)	03	869	869
ACTIVE IMOBILIZATE - TOTAL (rd. 01 la 03)	04	1732016	1642097
B. ACTIVE CIRCULANTE			
I. STOCURI (ct. 301+302+303+/-308+331+332+341+345+346+/-348+351+354+356+357+358+361+/-368+371+/-378+381+/-388-391-392-393-394-395-396-397-398+4091-4428)	05	233295	201649
II. CREANTE (ct.267-296+4092+411+413+418+425+4282+431+437+4382+441+4424+4428+444+ 445+446+447+4482+451+453+456+4582+461+473-491-495-496+5187)	06	1004018	744705
III. INVESTITII PE TERMEN SCURT (ct.501+505+506+508+5113+5114-591-595-596-598)	07	0	0
IV. CASA SI CONTURI LA BANCII (ct. 5112+512+531+532+541+542)	08	809170	1226101
ACTIVE CIRCULANTE - TOTAL (rd. 05 la 08)	09	2046483	2172455
C. CHELTUIELI IN AVANS (ct. 471)	10	12842	0
D. DATORII: SUMELE CARE TREBUIE PLATITE INTR-O PERIOADA DE PANA LA UN AN (ct.161+162+166+167+168-169+269+401+403+404+405+408+419+421+423+424+426+427+4281+431+437+4381+441+4423+4428+444+446+447+4481+451+453+455+456+457+4581+462+473+509+5186+519)	11	392233	520940
E. ACTIVE CIRCULANTE NETE/ DATORII CURENTE NETE (rd.09+10-11-18)	12	1667092	1651515
F. TOTAL ACTIVE MINUS DATORII CURENTE (rd. 04+12)	13	3399108	3293612
G. DATORII: SUMELE CARE TREBUIE PLATITE INTR-O PERIOADA MAI MARE DE UN AN (ct.161+162+166+167+168-169+269+401+403+404+405+408+419+421+423+424+426+427+ 4281+431+437+4381+441+4423+4428+444+446+447+4481+451+453+455+456+457+4581+ 462+473+509+5186+519)	14	0	0
H. PROVIZIOANE (ct. 151)	15	21278	0
I. VENITURI IN AVANS (rd. 17+18), din care:	16	0	0
- subventii pentru investitii (ct. 131+132+133+134+138)	17	0	0
- venituri înregistrate in avans (ct. 472)	18	0	0
J. CAPITAL SI REZERVE			
I. CAPITAL (rd. 20 la 22), din care:	19	1146900	1146900
- capital subscris vărsat (ct. 1012)	20	1146900	1146900
- capital subscris nevărsat (ct. 1011)	21	0	0
- patrimoniul regiei (ct. 1015)	22	0	0
II. PRIME DE CAPITAL (ct. 104)	23	0	0
III. REZERVE DIN REEVALUARE (ct. 105)	24	1345227	1345227
IV. REZERVE (ct. 106)	25	626603	662998
Actiuni proprii (ct. 109)	26	0	0
Castiguri legate de instrumentele de capitaluri proprii (ct.141)	27	0	0
Pierderi legate de instrumentele de capitaluri proprii (ct.149)	28	0	0

V. PROFITUL SAU PIERDEREA REPORTAT (A) (ct. 117) ----- Sold C	29	0	0
----- Sold D	30	0	0
VI. PROFITUL SAU PIERDEREA EXERCITIULUI FINANCIAR (ct. 121) ----- Sold C	31	275576	138487
----- Sold D	32	0	0
Repartizarea profitului (ct. 129)	33	16476	0
CAPITALURI PROPRII - TOTAL (rd. 19+23+24+25-26+27-28+29-30+31-32-33)	34	3377830	3293612
Patrimoniul public (ct. 1016)	35	0	0
CAPITALURI - TOTAL (rd. 34+35)	36	3377830	3293612


Administrator,

Numele si prenumele :

ING. CATARGIU AMELORIE

Semnătura

Stampila unității



Intocmit,

Numele si prenumele :

EC. BUZAS L. VIORICA

Calitatea :

DIRECTOR ECONOMIC

Nr. de inregistrare in organismul profesional :

15988

Semnătura

A handwritten signature in black ink, appearing to be "L. Viorica".

CONTUL DE PROFIT SI PIERDERE

la data de 30.06.2009

Formularul 20 - pagina 1

- lei -

Denumirea indicatorului	Nr.	Realizări în perioada de raportare	
		30.06.2008	30.06.2009
A		1	2
1.Cifra de afaceri netă (rd.02 la 05)		1689517	1736584
Productia vanduta (ct.701+702+703+704+705+706+708)	02	1621001	1736150
Venituri din vânzarea mărfurilor (ct.707)	03	68516	434
Venituri din dobanzi inregistrate de entitatile al caror obiect de activitate il constituie leasingul (ct. 766)	04	0	0
Venituri din subventii de exploatare aferente cifrei de afaceri nete (ct.7411)	05	0	0
2.Variatia stocurilor de produse finite (ct.711)	06	73818	87575
si a productiei in curs de executie	07	0	0
3.Productia realizata de entitate pentru scopurile sale proprii si capitalizata (ct.721+722)	08	0	0
4.Alte venituri din exploatare (ct.7417+758)	09	6908	4670
VENITURI DIN EXPLOATARE - TOTAL (rd.01+06-07+08+09)	10	1770243	1828829
5. a) Cheltuieli cu materiile prime si materialele consumabile (ct.601+602-7412)	11	610447	453551
Alte cheltuieli materiale (ct.603+604+606+608)	12	21276	12696
b) Alte cheltuieli externe (cu energie si apa) (ct.605-7413)	13	38776	44203
c) Cheltuieli privind mărfurile (ct.607)	14	65176	585
6.Cheltuieli cu personalul (rd.16+17), din care:	15	619342	699742
a) Salarii si indemnizatii (ct.641+642-7414)	16	459062	547845
b) Cheltuieli cu asigurarile si protectia sociala (ct.645-7415)	17	160280	151897
7. a) Ajustari de valoare privind imobilizarile corporale si necorporale (rd.19-20)	18	94055	97501
a.1) Cheltuieli (ct.6811+6813)	19	94055	97501
a.2) Venituri (ct.7813)	20	0	0
b) Ajustari de valoare privind activele circulante (rd.22-23)	21	0	0
b.1) Cheltuieli (ct.654+6814)	22	0	0
b.2) Venituri (ct.754+7814)	23	0	0
8. Alte cheltuieli de exploatare (rd.25 la 28)	24	260681	416208
8.1 Cheltuieli privind prestatiile externe (ct.611+612+613+614+621+622+623+624+625+626+627+628-7416)	25	229277	383282
8.2 Cheltuieli cu alte impozite, taxe si varsaminte asimilate (ct.635)	26	30204	32726
8.3 Cheltuieli cu despăgubiri, donatii si activele cedate (ct.658)	27	1200	200
Cheltuieli privind dobanzile de refinantare inregistrate de entitatile al caror obiect de activitate il constituie leasingul (ct. 666)	28	0	0
Ajustări privind provizioanele (rd.30-31)	29	0	-21278
- Cheltuieli (ct.6812)	30	0	0
- Venituri (ct.7812)	31	0	21278
CHELTUIELI DE EXPLOATARE - TOTAL (rd.11 la 15 +18+21+24+29)	32	1709753	1703208
PROFITUL SAU PIERDEREA DIN EXPLOATARE - Profit (rd.10-32)	33	60490	125621
- Pierdere (rd.32-10)	34	0	0
9. Venituri din interese de participare (ct.7611+7613)	35	319	393
- din care, veniturile obtinute de la entitatile afiliate	36	0	0
10.Venituri din alte investitii si imprumuturi care fac parte din activele imobilizate (ct.763)	37	0	0
- din care, veniturile obtinute de la entitatile afiliate	38	0	0
11. Venituri din dobânzi (ct.766)	39	9590	33512
- din care, veniturile obtinute de la entitatile afiliate	40	0	0
Alte venituri financiare (ct.762+764+765+767+768)	41	4798	720
VENITURI FINANCIARE - TOTAL (rd.35+37+39+41)	42	14707	34625
12.Ajustari de valoare privind imobilizarile financiare si a investitiilor financiare detinute ca active circulante (rd.44-45)	43	0	0
- Cheltuieli (ct.686)	44	0	0
- Venituri (ct.786)	45	0	0
13. Cheltuieli privind dobânzile (ct.666-7418)	46	394	0
- din care, cheltuielile in relatia cu entitatile afiliate	47	0	0
Alte cheltuieli financiare (ct.663+664+665+667+668)	48	0	-676
CHELTUIELI FINANCIARE - TOTAL (rd.43+46+48)	49	394	-676
PROFITUL SAU PIERDEREA FINANCIAR(A) - Profit (rd.42-49)	50	14313	35301
- Pierdere (rd.49-42)	51	0	0

Formularul 20 - pagina 2

- lei -

14.PROFITUL SAU PIERDEREA CURENT(A) - Profit (rd.10+42-32-49)	52	74803	160922
- Pierdere (rd.32+49-10-42)	53	0	0
15. Venituri extraordinare (ct.771)	54	0	0
16. Cheltuieli extraordinare (ct.671)	55	0	0
17.PROFITUL SAU PIERDEREA DIN ACTIVITATEA EXTRAORDINARA - Profit (rd.54-55)	56	0	0
- Pierdere (rd.55-54)*	57	0	0
VENITURI TOTALE (rd.10+42+54)	58	1784950	1863454
CHELTUIELI TOTALE (rd.32+49+55)	59	1710147	1702532
PROFITUL SAU PIERDERA BRUTA - Profit (rd.58-59)	60	74803	160922
- Pierdere (rd.59-58)	61	0	0
18.Impozitul pe profit (ct.691)	62	11242	22435
19. Alte impozite neprezentate la elementele de mai sus (ct. 698)	63	0	0
20. PROFITUL SAU PIERDERA NET(A) A EXERCITIULUI FINANCIAR	64	63561	138487
- Profit (rd.60-61-62-63)			
- Pierdere (rd.61+62+63-60)	65	0	0

Administrator,

Numele si prenumele :

ING. CATARGIU AMFILOFIE

Intocmit,

Numele si prenumele :

EC. BUZAS L. VIORICA

Calitatea :

DIRECTOR ECONOMIC

Nr.de inregistrare in organismul profesional :

15988

Semnătura

Stampila unității



Semnătura

A handwritten signature in black ink.

DATE INFORMATIVE

la data de 30.06.2009

- lei -

Formularul 30 - pagina 1

I. Date privind rezultatul înregistrat	Nr. rd.	Nr. unități	Sume
Unități care au înregistrat profit	01	1	138487
Unități care au înregistrat pierdere	02	0	0

II. Date privind platile restante	Nr. rd.	Total col. 2+3, din care:	Pentru activitatea curentă	Pentru activitatea de investiții
A	B	1	2	3
Plăți restante - total (rd.04+08+14 la 18 +22), din care:	03	15962	15962	0
Furnizori restanți - total (rd.05 la 07), din care:	04	15962	15962	0
- peste 30 de zile	05	0	0	0
- peste 90 de zile	06	15962	15962	0
- peste 1 an	07	0	0	0
Obligații restante față de bugetul asigurărilor sociale - total (rd.09 la 13), din care:	08	0	0	0
- contribuții pentru asigurări sociale de stat datorate de angajați, salariați și alte persoane asimilate	09	0	0	0
- contribuții pentru fondul asigurărilor sociale de sănătate	10	0	0	0
- contribuția pentru pensia suplimentară	11	0	0	0
- contribuții pentru bugetul asigurărilor pentru somaj	12	0	0	0
- alte datorii sociale	13	0	0	0
Obligații restante față de bugetele fondurilor speciale și alte fonduri	14	0	0	0
Obligații restante față de alți creditori	15	0	0	0
Impozite și taxe neplătite la termenul stabilit la bugetul de stat	16	0	0	0
Impozite și taxe neplătite la termenul stabilit la bugetele locale	17	0	0	0
Credite bancare nerambursate la scadență - total (rd.19 la 21)	18	0	0	0
- restante după 30 zile	19	0	0	0
- restante după 90 zile	20	0	0	0
- restante după 1 an	21	0	0	0
Dobânzi restante	22	0	0	0

III. Numărul mediu de salariați	Nr. rd.	30.06.2008	30.06.2009
Numărul mediu de salariați	23	62	59

IV. Plăți de dobânzi și redevențe	Nr. rd.	Sume (lei)
Venituri brute din dobânzi plătite de persoanele juridice române către persoanele fizice nerezidente din statele membre ale Uniunii Europene, din care:	24	0
- impozitul datorat la bugetul de stat	25	0
Venituri brute din dobânzi plătite de persoanele juridice române către persoanele juridice afiliate *) nerezidente din statele membre ale Uniunii Europene, din care:	26	0
- impozitul datorat la bugetul de stat	27	0
Venituri din redevențe plătite de persoanele juridice române către persoane juridice afiliate *) nerezidente din statele membre ale Uniunii Europene, din care:	28	0
- impozitul datorat la bugetul de stat	29	0

V. Tichete de masă	Nr. rd.	Sume (lei)
Contravaloarea tichetelor de masă acordate salariaților	30	0

	Nr. rd.	30.06.2008	30.06.2009
VI. Cheltuieli de inovare **) - total (rd.32 la 34), din care:	31	0	0
- chelt.de inovare finalizate în cursul perioadei	32	0	0
- chelt.de inovare în curs de finalizare în cursul perioadei	33	0	0
- chelt.de inovare abandonate în cursul perioadei	34	0	0

VII. Alte informatii	Nr. rd.	30.06.2008	30.06.2009
Imobilizări financiare, în sume brute (rd. 36 + 42), din care:	35	869	869
Actiuni deținute la entitățile afiliate, interese de participare, alte titluri imobilizate, în sume brute (ct. 261 + 263 + 265) (rd. 37 la 41), din care:	36	869	869
- actiuni cotate	37	869	869
- actiuni necotate	38	0	0
- părți sociale	39	0	0
- obligatiuni	40	0	0
- actiuni emise de organisme de plasament colectiv (inclusiv de SIF-uri)	41	0	0
Creante imobilizate în sume brute (rd. 43 + 44), din care:	42	0	0
- creante imobilizate în lei (din ct. 267)	43	0	0
- creante imobilizate în valută (din ct. 267)	44	0	0
Creante comerciale, avansuri acordate furnizorilor și alte conturi asimilate, în sume brute (ct. 4092 + 411 + 413 + 418)	45	628842	729071
Creante în legătură cu personalul și conturi asimilate (ct. 425 + 4282)	46	6899	13096
Creante în legătură cu bugetul asigurărilor sociale și bugetul statului (ct. 431 + 437 + 4382 + 441 + 4424 + 4428 + 444 + 445 + 446 + 447 + 4482)	47	596	1341
Alte creante (ct. 451 + 453 + 456 + 4582 + 461 + 471 + 473)	48	4278	1198
Dobânzi de încasat (ct. 5187)	49	0	0
Investiții pe termen scurt, în sume brute (ct. 501 + 505 + 506 + 508) (rd. 51 la 55), din care:	50	0	0
- actiuni cotate	51	0	0
- actiuni necotate	52	0	0
- părți sociale	53	0	0
- obligatiuni	54	0	0
- actiuni emise de organisme de plasament colectiv (inclusiv de SIF-uri)	55	0	0
Alte valori de încasat (ct. 5113 + 5114)	56	0	0
Casa în lei și în valută (rd. 58 + 59), din care:	57	1551	2939
- în lei (ct. 5311)	58	1551	2939
- în valută (ct. 5314)	59	0	0
Conturi curente la bănci în lei și în valută (rd. 61 + 62), din	60	9720750	1222776
- în lei (ct. 5121)	61	9720750	1222776
- în valută (ct. 5124)	62	0	0
Alte conturi curente la bănci și acreditive (rd. 64 + 65), din care:	63	0	0
- sume în curs de decontare, acreditive și alte valori de încasat, în lei (ct. 5112 + 5125 + 5411)	64	0	0
- sume în curs de decontare și acreditive în valută (ct. 5125 + 5412)	65	0	0
Datorii (rd. 67 + 70 + 73 + 76 + 79 + 82 + 83 + 86 la 90), din care:	66	484213	520941
- Împrumuturi din emisiuni de obligatiuni și dobânzile aferente, în sume brute (ct. 161 + 1681) (rd. 68 + 69), din care:	67	0	0
- în lei	68	0	0
- în valută	69	0	0
- Credite bancare interne pe termen scurt și dobânzile aferente (ct. 5191 + 5192 + 5197 + din ct. 5198) (rd. 71 + 72), din care:	70	0	0
- în lei	71	0	0
- în valută	72	0	0

Formularul 30 - pagina 3

- lei -

- Credite bancare externe pe termen scurt si dobanzile aferente (ct. 5193 + 5194 + 5195 + din ct.5198) (rd. 74 + 75), din care:	73	0	0
- in lei	74	0	0
- in valuta	75	0	0
- Credite bancare pe termen lung si dobanzile aferente (ct. 1621 + 1622 + 1627 + din ct.1682) (rd. 77 + 78), din care:	76	0	0
- in lei	77	0	0
- in valuta	78	0	0
- Credite externe pe termen lung (ct. 1623 + 1624 + 1625 + din ct.1682) (rd. 80 + 81), din care:	79	0	0
- in lei	80	0	0
- in valuta	81	0	0
- Credite de la trezoreria statului (ct. 1626 + din ct. 1682)	82	0	0
- Alte imprumuturi si dobanzile aferente (ct. 166 + 167 + 1685 + 1686 + 1687) (rd. 84 + 85), din care:	83	0	0
- in lei	84	0	0
- in valuta	85	0	0
- Datorii comerciale, avansuri primite de la clienti si alte conturi asimilate, în sume brute (ct. 401 + 403 + 404 + 405 + 408 + 419)	86	90754	132452
- Datorii în legatura cu personalul si conturi asimilate (ct. 421 + 423 + 424 + 426 + 427 + 4281)	87	26858	27218
- Datorii în legatura cu bugetul asigurărilor sociale si bugetul statului (ct. 431 + 437 + 4381 + 441 + 4423 + 4428 + 444 + 446 + 447 + 4481)	88	82486	78547
- Alte datorii (ct. 451 + 453 + 455 + 456 + 457 + 4581 + 462 + 472 + 473 + 269 + 509)	89	284115	282724
- Dobanzi de platit (ct. 5186)	90	0	0
Capital subscris varsat (ct. 1012) (rd. 92 la 94), din care:	91	1146900	1146900
- actiuni cotate	92	1146900	1146900
- actiuni necotate	93	0	0
- parti sociale	94	0	0
VIII. Informatii privind cheltuielile cu colaboratorii			
	Nr. rd.	30.06.2008	30.06.2009
Cheltuieli cu colaboratorii (ct. 621)	95	85184	0


Administrator,

Numele si prenumele :

ING. CATARGIU AMFILOFIE

Semnătura

Stampila unității



Intocmit,

Numele si prenumele :

EC. BUZAS L. VIORICA

Calitatea :

DIRECTOR ECONOMIC

Nr. de inregistrare in organismul profesional :

15988

Semnătura

Unitatea:

Balanta de verificare Sintetica

Pag:001

S.C. ELECTROCONSTRUCTIA ELCO S.A. Suceava

la: 30/06/2009

Simb.	Denumirea	Sold la 1 ian.	Rulaje curente		Total rulaje		Sold final
cont	conturilor	Debitoare Creditoare	Debitoare	Creditoare	Debitoare	Creditoare	Debitoare Creditoare
S.C. ELECTROCONSTRUCTIA ELCO S.A. Suceava la 30/07/2009 09:00:21							
1.	= CAPITALURI =	3399107.88	249008.69	209039.99	2302197.71	2196702.76	3293412.93
10.	-CAPITAL SI REZERVE-	3118730.25	0.00	0.00	0.00	36395.63	3155125.88
101.	CAPITAL	1146900.00	0.00	0.00	0.00	0.00	1146900.00
1012.-	subscris si varsat	1146900.00	0.00	0.00	0.00	0.00	1146900.00
105.	Rez.din reeval	1345227.59	0.00	0.00	0.00	0.00	1345227.59
106.	REZERVE	626602.66	0.00	0.00	0.00	36395.63	662998.29
1061.-	rezerve legale	154103.68	0.00	0.00	0.00	0.00	154103.68
1068.-	alte rezerve	472498.98	0.00	0.00	0.00	36395.63	508894.61
11.	- FONDURI -		0.00	0.00	259099.63	259099.63	
117.	Rezultatul reportat		0.00	0.00	259099.63	259099.63	
1171.	Rezultatul rep p ner		0.00	0.00	259099.63	259099.63	
12.	- REZULTATE -	259099.63	249008.69	209039.99	2021820.08	1901207.50	138487.05
	.. PROFIT SI PIERDERE	275575.63	249008.69	209039.99	2021820.08	1884731.50	138487.05
129.	REPARTIZARE PROFIT	16476.00	0.00	0.00	0.00	16476.00	
15.	- PROVIZIUNAE -	21278.00	0.00	0.00	21278.00	0.00	
151.	RISICURI/CHETUIELI	21278.00	0.00	0.00	21278.00	0.00	
1518.-	alte proviz.risc.	21278.00	0.00	0.00	21278.00	0.00	
2.	IMOBILIZARI =	1732015.91	7887.29	16279.00	7887.29	97806.00	1642097.20
21.	- CORPORALE -	2913183.03	0.00	305.00	0.00	305.00	2912878.03
211.	TERENURI	978000.00	0.00	0.00	0.00	0.00	978000.00
2111.	Terenuri	978000.00	0.00	0.00	0.00	0.00	978000.00
212.	Constructii	1162003.35	0.00	0.00	0.00	0.00	1162003.35
213.	Inst teh mij tr	751114.41	0.00	305.00	0.00	305.00	750809.41
2131.	Echip teh (mas inst)	291101.45	0.00	0.00	0.00	0.00	291101.45
2132.	Ap inst mas contr	38283.26	0.00	0.00	0.00	0.00	38283.26
2133.	Mijl transp	421729.70	0.00	305.00	0.00	305.00	421424.70
214.	Mob ap birotica	22065.27	0.00	0.00	0.00	0.00	22065.27
23.	IMOBILIZARI IN CURS		7582.29	0.00	7582.29	0.00	7582.29
231.	Imobiliz.in curs		7582.29	0.00	7582.29	0.00	7582.29
24.	IMOBILIZARI FINANCIA	868.80	0.00	0.00	0.00	0.00	868.80
245.	Alte imob	868.80	0.00	0.00	0.00	0.00	868.80
28.	- AMORT.PRIV.IMOB. -	1182035.92	305.00	15974.00	305.00	97501.00	1279231.92
281.	AMORTIZ.IMOB.CORPORA	1182035.92	305.00	15974.00	305.00	97501.00	1279231.92
2812.	Amortiz constr	768120.47	0.00	6531.00	0.00	40824.00	808944.47
2813.	Amortiz inst mij tr	409244.91	305.00	9296.00	305.00	55795.00	464734.91
2814.	Amortiz alte imob cp	4670.54	0.00	147.00	0.00	882.00	5552.54
3.	= STOCURI =	233036.97	89584.55	72846.22	449074.74	480461.92	201649.79
30.	- MATERII/MATERIALE	223174.44	80597.61	64288.63	360596.14	389563.92	194206.66
302.	Mat consumabile	215555.66	72198.78	55817.04	334703.39	362268.15	187990.90
3022.	Combustibili	16705.63	15713.52	10894.46	64201.90	66886.83	14020.70
3024.	Piese schimb		2618.21	2618.21	25817.02	25817.02	
3028.	Alte mat cons	198850.03	53867.05	42304.37	244684.47	269564.30	173970.20
303.	Mat de nat ob inv	7618.78	8383.04	8471.55	25813.38	27295.72	6136.44
308.	DIFER. PRET MATERIAL		15.79	0.04	79.37	0.05	79.32
34.	Produce	6062.43	8686.94	8531.09	87724.73	90777.95	3009.21

S.C. ELECTROCONSTRUCTIA ELCO S.A. Suceava			Balanta de verificare Sintetica la: 30/06/2009				Pag:002
Simb.	Denumirea	Sold la 1 ian.	Rulaje curente		Total rulaje		Sold final
Cont	conturilor	Debitoare Creditoare	Debitoare	Creditoare	Debitoare	Creditoare	Debitoare Creditoare
S.C. ELECTROCONSTRUCTIA ELCO S.A. Suceava la 30/07/2009 09:00:21							
345.	Produse finite	6047.43	8686.94	8531.09	87511.73	90549.95	3009.21
346.	Prod.reziduale	15.00	0.00	0.00	213.00	228.00	
38.	- AMBALAJE -	3800.10	300.00	26.50	753.87	120.05	4433.92
381.	AMBALAJE	3800.10	300.00	26.50	753.87	120.05	4433.92
4.	= TERTI =	624884.70	684056.02	881947.32	5157262.58	5558382.71	223764.57
40.	FURNIZORI SI ASIM.	111953.62	121857.94	124249.59	861696.89	882195.42	132452.15
401.	FURNIZ. MATER.,OB.IN	112211.79	121857.94	124199.59	860216.89	880457.25	132452.15
401.	FURNIZORI - DEBITORI	258.17	0.00	50.00	1480.00	1738.17	
401.	Furniz deb cump bun	258.17	0.00	0.00	0.00	258.17	
41.	- CLIENTI SI ASIM. -	989208.65	215078.27	452003.27	2066308.74	2326445.97	729071.42
411.	CLIENTI CERTI	989208.65	215078.27	452003.27	2066308.74	2326445.97	729071.42
4111.	Clienti	989208.65	215078.27	452003.27	2066308.74	2326445.97	729071.42
42.	- PERSONAL SI ASIM.	9711.00	179486.00	169747.00	1075898.00	1080309.00	14122.00
421.	SALARII DATORATE	7568.00	101670.00	101894.00	600938.00	603811.00	10441.00
423.	AJUTOARE DATORATE	286.00	0.00	0.00	517.00	231.00	
424.	PARTIC.persLA PROFIT		0.00	0.00	39200.00	39200.00	
425.	AVANSURI ACORDATE	12105.00	56419.00	47657.00	291208.00	290217.00	13096.00
427.	RET.DIN SAL.PT.TERTI	13658.00	21092.00	19898.00	116534.00	119355.00	16479.00
428.	ALTE DATORII CREANTE	304.00	305.00	298.00	27501.00	27495.00	298.00
4281.	P Datorii	312.00	305.00	298.00	26485.00	26471.00	298.00
4282.	Alte cr.de personal	8.00	0.00	0.00	1016.00	1024.00	
43.	- ASIG.,FROT.SOCIALA	33933.00	42522.00	44821.00	241222.00	248926.00	41637.00
431.	ASIGURARI SOCIALE	35078.00	40088.00	41986.00	229704.00	236612.00	41986.00
4311.	- Contrib. unit.CAS	16446.00	18521.00	20110.00	106761.00	110425.00	20110.00
4312.	Contrib pers asig soc	8683.00	9352.00	10151.00	54422.00	55890.00	10151.00
4313.	Contrib unitasig san	4737.00	6375.00	6121.00	35335.00	36719.00	6121.00
4314.	Contrib angajati san	5212.00	5840.00	5604.00	33186.00	33578.00	5604.00
431.	AJUTOR SOMAJ	353.00	1022.00	1059.00	5875.00	5929.00	407.00
4311.	- Contrib. unitate		652.00	652.00	3663.00	3663.00	
4372.	- Contrib. salariati	353.00	370.00	407.00	2212.00	2266.00	407.00
438.	ALTE DATORII/CREANTE	1498.00	1412.00	1776.00	5643.00	6385.00	756.00
4381.	- Datorii		355.00	1675.00	3426.00	4011.00	585.00
4382.	- Creante	1498.00	1057.00	101.00	2217.00	2374.00	1341.00
44.	- BUGET, FD.SPECIALE	92147.76	103580.57	91126.46	846028.98	789450.38	35569.16
441.	IMPOZIT PROFIT	41046.09	0.00	7298.00	56183.00	22435.00	7298.09
442.	TVA	40841.67	87768.57	68702.46	684351.45	660675.85	17166.07
4423.	- de plata	40841.67	36232.00	17165.89	219250.00	195574.40	17166.07
4426.	- deductibila		17196.34	17196.34	135215.24	135215.24	
4427.	- colectata		34340.23	34340.23	329886.21	329886.21	
444.	IMPOZIT PE SALARII	10260.00	11791.00	11105.00	66789.00	67634.00	11105.00
445.	SUVENTII		652.00	652.00	3633.00	3633.00	
4458.	ALTE SUME CU CARACTE		652.00	652.00	3633.00	3633.00	
446.	ALTE IMP. TAXE		3369.00	3369.00	35072.53	35072.53	
45.	Asociati	130341.51	21531.24	0.00	31397.97	183504.00	282447.54
457.	Dividende de plata	130341.51	21531.24	0.00	31397.97	183504.00	282447.54
46.	- DEB/CRED DIVERSI -	921.00	0.00	0.00	34710.00	34710.00	921.00
461.	DEBITORI DIVERSI	1197.50	0.00	0.00	595.00	595.00	1197.50
462.	CREDITORI DIVERSI	276.50	0.00	0.00	34115.00	34115.00	276.50

Aditatea:
S.C. ELECTROCONSTRUCTIA ELCO S.A. Suceava

Balanta de verificare Sintetica
la: 30/06/2009

Pag:003

Simb. cont	Denumirea conturilor	Sold la 1 ian.		Rulaje curente		Total rulaje		Sold final	
		Debitoare	Creditoare	Debitoare	Creditoare	Debitoare	Creditoare	Debitoare	Creditoare
S.C. ELECTROCONSTRUCTIA ELCO S.A. Suceava la 30/07/2009 09:00:21									
47.	- CONT.REGULARIZARE	12841.94		0.00	0.00	0.00	12841.94		
471.	CHELTUIELI IN AVANS	12841.94		0.00	0.00	0.00	12841.94		
5.	= TREZORERIE =	809170.30		12269059.89	12119483.91	126615593.07	126198662.00	1226101.37	
51.	- CONTURI LA BANC -	807157.37		7138183.32	6988873.48	65950493.92	65534874.86	1222776.43	
512.	CONTURI CURENTE BANC	807157.37		7138183.32	6988873.48	65950493.92	65534874.86	1222776.43	
5121.	- in lei	807157.37		7138183.32	6988873.48	65950493.92	65534874.86	1222776.43	
53.	- CASA -	512.93		78579.42	78711.40	319914.39	317356.88	3070.44	
53	CASA	387.76		78579.42	78705.80	319834.39	317283.08	2939.07	
5311.	- in lei	387.76		78579.42	78705.80	319834.39	317283.08	2939.07	
532.	ALTE VALORI	125.17		0.00	5.60	80.00	73.80	131.37	
5321.	- timbre	125.17		0.00	5.60	80.00	73.80	131.37	
54.	- ACREDITIVE -	1500.00		6823.54	6425.42	38402.85	39648.35	254.50	
542.	AVANSURI TREZORERIE	1500.00		6823.54	6425.42	38402.85	39648.35	254.50	
58.	- VIRAMENTE INTERNE			5045473.61	5045473.61	60306781.91	60306781.91		
581.	VIRAMENTE INTERNE			5045473.61	5045473.61	60306781.91	60306781.91		
6.	= CHELTUIELI =			249008.69	249008.69	1746244.45	1746244.45		
60.	- CH. MATERIALE -			65816.70	65816.70	511034.69	511034.69		
602.	Chelt cu mat cons			58240.71	58240.71	453550.86	453550.86		
6022.	Ch priv cons comb			10894.46	10894.46	67327.49	67327.49		
6024.	Ch priv pise schimb			2552.66	2552.66	25413.41	25413.41		
6028.	Ch priv alte mat con			44793.59	44793.59	360809.96	360809.96		
603.	Ch cu ob inv			3806.56	3806.56	12695.77	12695.77		
605.	ENERGIE SI APA			3769.43	3769.43	44202.56	44202.56		
607.	Chelt.priv.marf.			0.00	0.00	585.50	585.50		
61.	- CH.LUCR./SERV.TERT			707.37	707.37	14723.49	14723.49		
6.	INTRET.REPARATII			59.37	59.37	883.11	883.11		
613.	PRIME DE ASIGURARE			648.00	648.00	13840.38	13840.38		
62.	- CH.ALTE SERV. TERT			30420.32	30420.32	368558.61	368558.61		
622.	COMISIOANE			248.00	248.00	1487.00	1487.00		
623.	PROTOCOL, PUBLIC.			310.16	310.16	1999.55	1999.55		
624.	TRANSP.BUNURI/PERS.			528.16	528.16	3838.07	3838.07		
625.	DEPLASARI, DETASARI			13.00	13.00	914.17	914.17		
626.	POSTA, TAXE TC.			3817.47	3817.47	19410.20	19410.20		
627.	SERVICII BANCARE			2318.96	2318.96	10916.58	10916.58		
628.	ALTE SERV.TERTI			23184.57	23184.57	329993.04	329993.04		
63.	-IMPOZITE,TAXE,VAR.S.			41.74	41.74	32725.75	32725.75		
635.	ALTE IMP.ASIMILATE			41.74	41.74	32725.75	32725.75		
64.	- CH.CU PERSONALUL -			129395.00	129395.00	699742.00	699742.00		
641.	SALARII			101894.00	101894.00	547845.00	547845.00		
645.	ASIG.,PROT.SOC			27501.00	27501.00	151897.00	151897.00		
6451.	Contr unit asig soc			20110.00	20110.00	105665.00	105665.00		
6452.	Contr unit aj somaj			407.00	407.00	2135.00	2135.00		
6453.	Contr ang asig san			6121.00	6121.00	35230.00	35230.00		
6458.	- alte ch.soc.			863.00	863.00	8867.00	8867.00		
65.	- ALTE CH.EXPLOAT. -			0.00	0.00	200.00	200.00		
658.	ALTE CH.EXPLOAT.			0.00	0.00	200.00	200.00		

Localitatea:
S.C. ELECTROCONSTRUCTIA ELCO S.A. Suceava

Balanta de verificare Sintetica
la: 30/06/2009


Pag:004

Simb. cont	Denumirea conturilor	Sold la 1 ian.		Rulaje curente		Total rulaje		Sold final	
		Debitoare	Creditoare	Debitoare	Creditoare	Debitoare	Creditoare	Debitoare	Creditoare
S.C. ELECTROCONSTRUCTIA ELCO S.A. Suceava la 30/07/2009 09:00:22									
6582.	Donatii si sub			0.00	0.00	200.00	200.00		
66.	- CH. FINANCIARE -			-644.44	-644.44	-676.09	-676.09		
667.	Chelt.sconturi acor.			-644.44	-644.44	-676.09	-676.09		
68.	-CH.AMORTIZ./PROVIZ.			15974.00	15974.00	97501.00	97501.00		
681.	AMORTIZ./PROVIZIOANE			15974.00	15974.00	97501.00	97501.00		
6811.	Ch amortiz imob			15974.00	15974.00	97501.00	97501.00		
69.	- CH.IMP.PE PROFIT -			7298.00	7298.00	22435.00	22435.00		
691.	IMPOZIT PE PROFIT			7298.00	7298.00	22435.00	22435.00		
7.	VENITURI =			209039.99	209039.99	1884731.50	1884731.50		
70.	- SERV.SI ALTE ACT.			180738.04	180738.04	1736584.53	1736584.53		
703.	Venit.prod.rezid.			0.00	0.00	412.50	412.50		
704.	SERV.PRESTATE			177687.26	177687.26	1722668.66	1722668.66		
706.	CHIRII, LOCATII			3050.78	3050.78	12269.84	12269.84		
707.	Venit.vinz.marfuri			0.00	0.00	433.65	433.65		
708.	ACTIV. DIVERSE			0.00	0.00	799.88	799.88		
71.	Venituri prod.stoc.			8686.94	8686.94	87574.73	87574.73		
711.	Variatia stocurilor			8686.94	8686.94	87574.73	87574.73		
74.	Venituri din subv de			652.00	652.00	3633.00	3633.00		
741.	VENITURI DIN SUBV EX			652.00	652.00	3633.00	3633.00		
7417.	VEN DIN SUBV EXPL			652.00	652.00	3633.00	3633.00		
75.	- ALTE DIN EXPL. -			0.00	0.00	1037.00	1037.00		
758.	Alte venit.exploat.			0.00	0.00	1037.00	1037.00		
7588.	Alte ven din exploat			0.00	0.00	1037.00	1037.00		
76.	- FINANCIARE -			18963.01	18963.01	34624.24	34624.24		
761.	Ven din imob fin			392.97	392.97	392.97	392.97		
7611.	VEN.DIN ACT.DETIN.LA			392.97	392.97	392.97	392.97		
761	DOBANZI			18570.04	18570.04	33511.64	33511.64		
76.	SCONTURI OBTINUTE			0.00	0.00	619.63	619.63		
768.	ALTE FINANCIARE			0.00	0.00	100.00	100.00		
78.	- DIN PROVIZIOANE -			0.00	0.00	21278.00	21278.00		
781.	DIN ACT.EXPLOAT.			0.00	0.00	21278.00	21278.00		
7812.	- pt.risc.si chelt.			0.00	0.00	21278.00	21278.00		
Total debitor		4989844.36		13757645.12		138162991.34		5093201.20	
Total creditor			4989844.36		13757645.12		138162991.34		5093201.20

DIRECTOR GENERAL

DIRECTOR ECONOMIC

MICS Software Suceava - DECONT 2005





S.C. Electroconstrucția "ELCO" S.A. SUCEAVA
Suceava, str. 22 Decembrie, nr. 1, cod 720131
Telefon/Fax 0230/516416, 516312
e-mail: newelco@rdslink.ro
Nr. de ordine în RC : J33 / 1945 / 1992
Capital social 1.146.900 RON
Cod unic de înregistrare la RC : 2691247 / 2001



Nr. 1168 din 10 August 2009.

Către,

ZIARUL BURSA


Vă rugăm a publica urmatorul anunt:

*" Societatea Comerciala Electroconstructia ELCO SA Suceava
informeaza investitorii cu privire la disponibilitatea de a consulta raportul pe
semestrul I 2009, la sediul situat in Suceava, str. 22 Decembrie , nr.1 ".*


Plata se va face din contul nostru nr. RO14BRDE340SV03139713400,
deschis la BRD Sucursala Județeană Suceava.

Vă mulțumim pentru colaborare.

Vă mulțumim!

Director general,
ing.  Catargiu



Director economic,
ec. Lucia  Buzaș